

# Техническая информация о Livefreelife.ru

## 1. Посещаемость ресурса

[LiveInternet](#) • [Рейтинг сайтов](#) • [Жить свободной жизнью!](#)

[посещаемость](#)

[по времени суток](#)  
[online](#)

[за неделю и месяц](#)  
[экспресс-аудит](#)  
[сводка](#)

[размер аудитории](#)  
[дней в неделю](#)  
[дней в месяц](#)  
[сравнение аудиторий](#)  
[сессий на посетителя](#)  
[возвраты](#)  
[просм. на посетителя](#)  
[просмотров за сессию](#)  
[длительность сессий](#)

[страницы](#)  
[каталоги](#)  
[точки входа](#)  
[точки выхода](#)  
[варианты обращения](#)  
[заголовки страниц](#)

[посетители с сайтов](#)  
[переходы с сайтов](#)  
[переходы со страниц](#)  
[переходы без ссылки](#)  
[внутренние переходы](#)  
[из каталогов и рейтингов](#)  
[из социальных сетей](#)  
[из поисковых систем](#)  
[по поисковым фразам](#)  
[доля поиск. трафика](#)  
[seo-аудит](#)

[direct.yandex.ru](#)  
[begun.ru](#)  
[adwords](#)

[позиции в Яндексе](#)

[переходы на сайты](#)  
[переходы по ссылкам](#)

[демография](#)  
[страны](#)  
[регионы России \(просмотры\)](#)  
[регионы \(просмотры\)](#)  
[провайдеры](#)  
[языки](#)  
[браузеры](#)  
[ОС](#)  
[разрешение](#)  
[кол-во цветов](#)

[изменение описания](#)  
[выход](#)

Статистика сайта:

livefreelife.ru

Срезы: raw1

обновлено 28 декабря в 23:59

<< 22 дек

с 23 по 29 декабря

отчет: основные показатели посещаемости

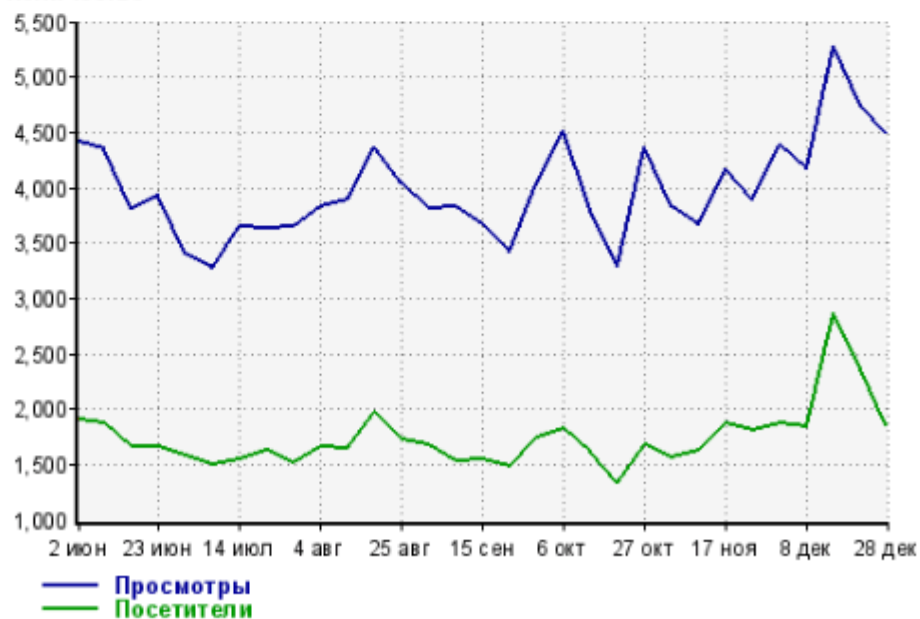
[по дням](#) | [по неделям](#) | [по месяцам](#)

значения:	с 23 по 29 декабря	с 16 по 22 декабря	в среднем за 4 недели
<input checked="" type="checkbox"/> Просмотры	4,489	4,707	4,652
<input type="checkbox"/> Сессии	2,472	2,986	2,873
<input checked="" type="checkbox"/> Посетители	1,851	2,345	2,211
<input type="checkbox"/> Хосты	1,941	2,416	2,312
<input type="checkbox"/> Перегрузки	4.1	3.9	3.9
<input type="checkbox"/> В среднем online	27	35	34
<input type="checkbox"/> В среднем активных online	10	11.2	10.9
<input type="checkbox"/> Средняя длительность (мин.)	1.9	2.3	2.4
<input type="checkbox"/> Просмотров на посетителя	2.4	2	2.1

[перестроить график](#)

[купить по 40 центов за переход](#)

Количество



[убрать график](#)

[ссылка на график](#)

[показать таблицу значений \(csv | tsv\)](#)

## 2. Посещаемость за неделю и месяц

<< Ноя 19

декабрь 2019 г.

отчет: посещаемость за неделю и месяц

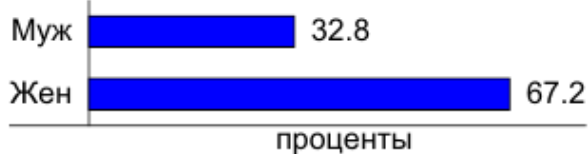
[по дням](#) | [по неделям](#) | [по месяцам](#)

значения: среднесуточные	декабрь 2019 г.	ноябрь 2019 г.	в среднем за 3 месяца
<input checked="" type="checkbox"/> Просмотры за 31 день	134,652	120,754	125,325
<input checked="" type="checkbox"/> Посетители за 31 день	40,805	31,251	33,852
<input checked="" type="checkbox"/> Просмотры за 7 дней	32,585	27,602	29,325
<input checked="" type="checkbox"/> Посетители за 7 дней	12,125	9,025	9,671

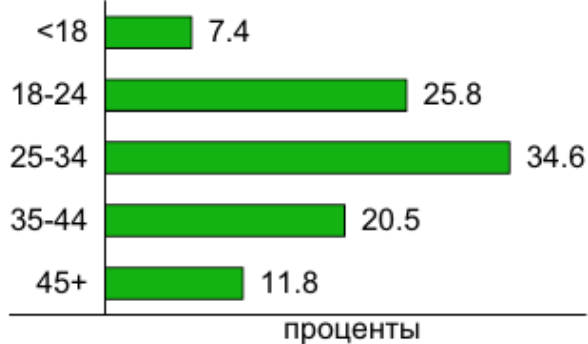
## 3. Аудитория ресурса

### Структура месячной аудитории сайта: пол и возраст

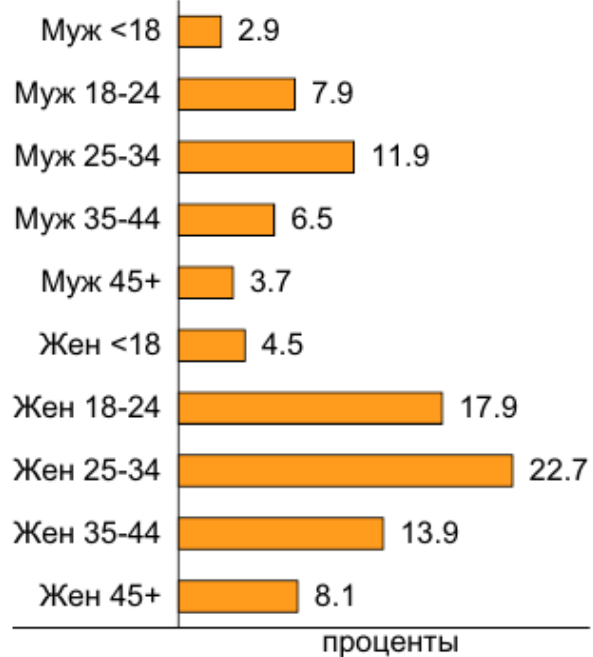
#### Пол



#### Возраст



#### Пол / Возраст



## 4. Структура трафика

Структура входящего месячного трафика на сайт.



Для заказа рекламы на блоге обращайтесь в [нашу службу поддержки](#).